

## DISQUE GAMME CARRELAGE - CÉRAMIQUE - MARBRE

## FC88 | Jante turbo spéciale matériaux très durs



## DESCRIPTION ET AVANTAGES

- Coupe nette et sans éclat
- Excellente vitesse de coupe
- Dégagement de poussière réduit
- Existe avec alésage **XLOCK** pour fixation en un clic sur meuleuse d'angle

## MATÉRIAUX







pierre dure





grès pleine masse


 Alésage **XLOCK**

 EN 13236 | 

RÉFÉRENCE	Ø	ALÉSAGE	JANTE	MACHINE	TYPE DE COUPE
			l x h		
FC88115	115	22,23	1,4 x 10		
FC88125	125		1,4 x 10		
FC88180	180		2,1 x 10		
FC88200	200	25,4	2,1 x 10		
FC88230	230	22,23	2,1 x 10		
FC88300	300	25,4	2,4 x 10		
FC88350	350	25,4	2,4 x 10		

## NOUVEAU !

FC88125/XL	125	<b>XLOCK</b>	1,4 x 10		
------------	-----	--------------	----------	---	---