

## DISQUE GAMME ASPHALTE - ENROBÉ

**AS60** | bon rendement

**EN 13236** | 

## DESCRIPTION ET AVANTAGES

- Conçu pour les machines allant jusqu'à 9,5 kW
- Encoches "goutte d'eau" sur les petits Ø (jusqu'à 230 mm)
- Encoches "U" sur les grands Ø (à partir de 300 mm)
- Segments inclinés de protection contre le laminage sous segment

## MATÉRIAUX









asphalte



enrobé



matériaux abrasifs

| RÉFÉRENCE | Ø   | ALÉSAGE       | SEGMENT |               | MACHINE   | TYPE DE COUPE   |
|-----------|-----|---------------|---------|---------------|---|---|
|           |     |               | Nbr     | L x l x h     |   |   |
| AS60115   | 115 | 22,23         | 9       | 31 x 2,2 x 10 |    |    |
| AS60125   | 125 |               | 10      | 31 x 2,2 x 10 |   |   |
| AS60230   | 230 |               | 16      | 38 x 2,4 x 10 |   |   |
| AS60300   | 300 | 20/22,23/25,4 | 18      | 40 x 2,8 x 10 |   |  &  |
| AS60350   | 350 |               | 21      | 40 x 3,2 x 10 |   |   |
| AS60400   | 400 |               | 24      | 40 x 3,6 x 10 |   |   |
| AS60450   | 450 |               | 25,4    | 28            |   |   |